



AQUA POOL PRODUCTS



EQ-Salt Chlorinator

คุณสมบัติ

1. ออกแบบให้ผู้ใช้งานติดตั้งได้ง่าย ใช้พื้นที่ติดตั้งน้อยมาพร้อมซีลกันน้ำ และขั้วไฟฟ้าอิเล็กทรอนิกส์ที่เปลี่ยนได้
2. ความคมระยะไกลและตรวจสอบแบบเรียลไทม์ ได้ง่ายผ่านแอปพลิเคชันบนมือถือสะดวกยิ่งขึ้น
3. โหมดการจ่ายคลอรีนแบบหลายขั้นตอน พร้อมรอบการทำงานเป็นวัฏจักร และการตั้งค่าเวลาการเปลี่ยนขั้วไฟฟ้า ทำความสะอาดตัวเองของเซลล์อิเล็กโทรไลต์ ซึ่งช่วยยืดอายุการใช้งานของขั้วไฟฟ้า
4. ระบบมีฟังก์ชันโหมดโอเวอร์คล็อกและการผลิตคลอรีนอย่างรวดเร็วด้วยปุ่มเดียว
5. การฆ่าเชื้อแบบใช้เกลือในปริมาณต่ำยังคงมีประสิทธิภาพสูงได้ แม้เมื่อปริมาณเกลืออยู่ที่ 1 กรัมต่อลิตร
6. การตรวจจับอุณหภูมิและการป้องกันความผิดพลาด พร้อมฟังก์ชันตรวจจับการไหลของน้ำ การป้องกันความร้อนสูงเกิน และการป้องกันไฟฟ้าลัดวงจร เพื่อรับประกันอายุการใช้งานที่ปลอดภัย

Product features

1. Exquisite structure, simple installation, small temporary space, integrated waterproof seal and replaceable electrodes.
2. Remote operation and real-time monitoring can be realized through the mobile APP, which makes users more convenient and meets personalized needs.
3. Multi-stage chlorine output mode, with cycle working period and selection of self-cleaning electrode changing time of electrolytic cell, which prolongs electrode life.
4. The system has the function of overlocking mode and quick chlorine production with one key, which quickly keeps the water quality clear and safe.
5. Low-salt disinfection can still maintain high efficiency when the salt content is 1g/L.
6. Intelligent detection and fault protection, with water flow detection, high-temperature overload and short-circuit protection functions, to ensure safe service life.




Suitable Place



SPA



Concrete Pool



Endless Pool

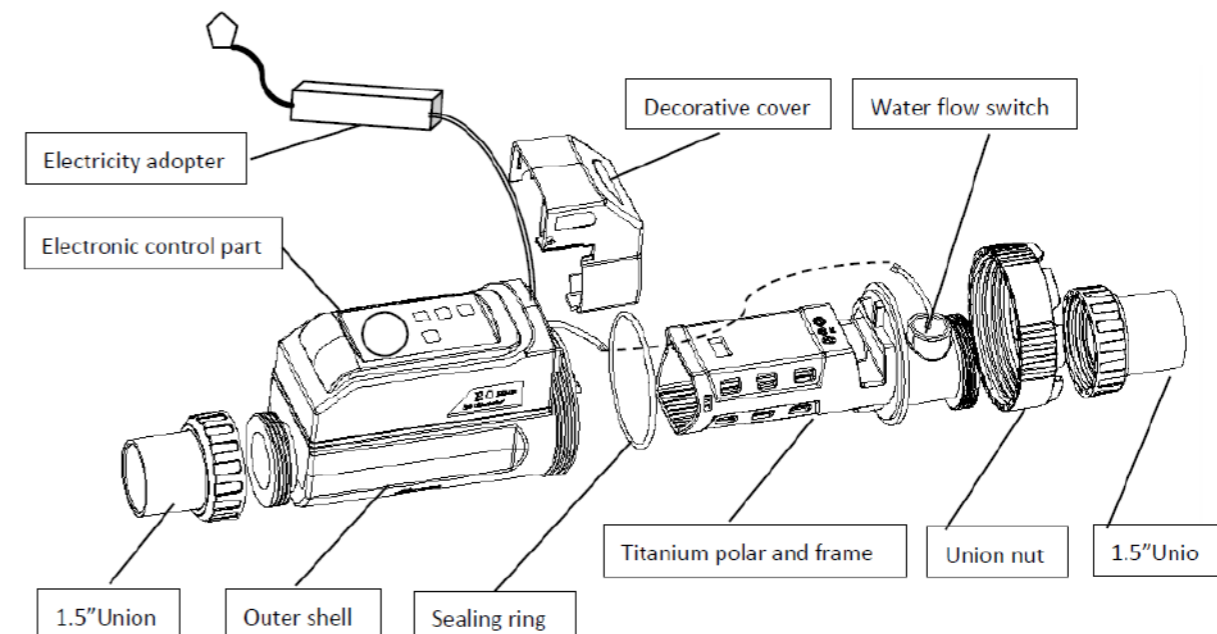
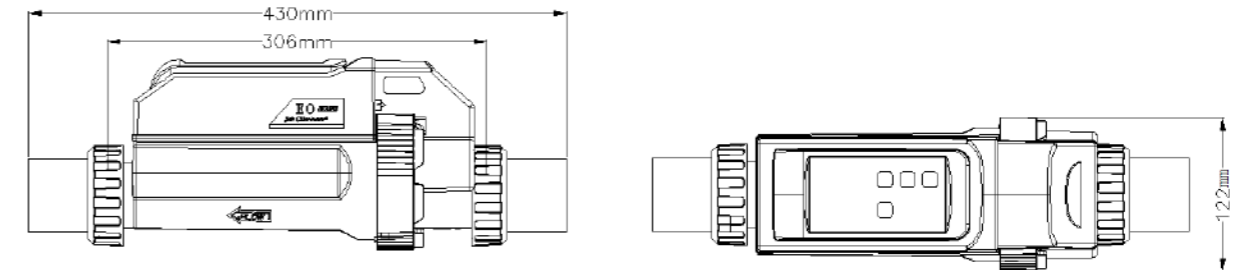
EQ-Salt Chlorinator



Parameter List

Model	Input Voltage	Operating Voltage	Chlorine Production	Inlet and Outlet Diameter(Inch)	Suitable Environment	Size(mm)
EQ4	AC 110~240V	DC 24V	4g/hr	1.5"/ø50mm	≤20m ³	430×122×152
EQ8	AC 110~240V	DC 24V	8g/hr	1.5"/ø50mm	≤40m ³	430×122×152
EQ12	AC 110~240V	DC 24V	12g/hr	1.5"/ø50mm	≤60m ³	430×122×152
EQ16	AC 110~240V	DC 24V	16g/hr	1.5"/ø50mm	≤80m ³	430×122×152
EQ20	AC 110~240V	DC 24V	20g/hr	1.5"/ø50mm	≤100m ³	430×122×152
EQ24	AC 110~240V	DC 24V	24g/hr	1.5"/ø50mm	≤120m ³	430×122×152
EQ28	AC 110~240V	DC 24V	28g/hr	1.5"/ø50mm	≤140m ³	430×122×152
EQ32	AC 110~240V	DC 24V	32g/hr	1.5"/ø50mm	≤160m ³	430×122×152

Product Dimension Drawing and Installation Schematic Diagram



Schematic Diagram Of Product Installation